

WARUNKI PRZYŁĄCZENIA DO WODNEJ SIECI CIEPŁOWNICZEJ

**budynku mieszkalno-usługowego
przy ul. Jana Sobieskiego 2,4 w Bielsku-Białej**

Nr 025a/047/21

Nawiązując do Rozporządzenia Ministra Gospodarki z dnia 15 stycznia 2007r. (Dz.U. nr 16, poz.92) w sprawie szczegółowych warunków funkcjonowania systemów ciepłowniczych określa się dla w/w obiektu następujące warunki przyłączenia do wodnej sieci ciepłowniczej:

1. Przyłączenie do sieci ciepłowniczej

1.1. Dla zasilania przedmiotowego budynku z wodnej sieci ciepłowniczej niezbędne jest:

- wybudowanie przyłącza ciepłowniczego 2 x DN40/110, od istniejącej preizolowanej sieci ciepłowniczej 2x DN50/125 w sąsiedztwie przedmiotowego obiektu, do miejsca lokalizacji węzła cieplnego w budynku
- zabudowanie armatury odcinającej na rurociągach przyłącza,
- wykonanie węzła cieplnego wymiennikowego dla potrzeb ogrzewania i ciepłej wody użytkowej, zgodnie z p.4.

1.2. Wykonanie przyłącza ciepłowniczego oraz zabudowanie układów pomiarowo-rozliczeniowych z armaturą regulacyjną ustalającą obliczeniowe natężenie przepływu nastąpi przez P.K. „Therma” na zasadach ustalonych w Umowie o przyłączenie do sieci ciepłowniczej. Natomiast węzeł cieplny należy wykonać na koszt i staraniem Odbiorcy, o ile nie zostanie zawarta w tym zakresie odrębna umowa.

2. Własność i eksploatacja instalacji i urządzeń w węźle

- 2.1. Przyłącze ciepłownicze (z przejściem przez ścianę budynku) oraz układy pomiarowo-rozliczeniowe i armatura regulacyjna ustalająca obliczeniowe natężenie przepływu dla obiektu, stanowiące elementy węzła cieplnego, będą własnością P.K. „Therma”.
- 2.2. Eksploatacja przyłącza ciepłowniczego, układów pomiarowo-rozliczeniowych i armatury regulacyjnej ustalającej obliczeniowe natężenie przepływu będzie należała do P.K. „Therma”, natomiast eksploatacja instalacji odbiorczych w obiekcie będzie w gestii Odbiorcy.
- 2.3. Własność i eksploatacja węzła cieplnego z wyjątkiem elementów wyszczególnionych w p.2.1. – 2.2. będzie po stronie Odbiorcy.
- 2.4. Wszelkie odstępstwa od zasad określonych w p. 2.2 – 2.3. muszą zostać uwzględnione w Umowie sprzedaży ciepła.

3. Parametry czynnika grzewczego

- Zapotrzebowanie mocy cieplnej dla obiektu (oszacowane) wynosi łącznie 56 kW, w tym:
 - dla potrzeb ogrzewania $N_{co} = 31 \text{ kW}$,
 - dla przygotowania ciepłej wody użytkowej $N_{cwu, \text{sr}, 24\text{h}} = 5 \text{ kW}$ $N_{cwu, \text{max}, \text{h}} = 25 \text{ kW}$,
- Temperatury obliczeniowe wody sieciowej 120/60°C.
- Temperatura zasilania wody sieciowej regulowana jest w zakresie od 65°C do 120°C, w zależności od temperatury zewnętrznej (tabela regulacji w załączeniu).
- Temperatury obliczeniowe wody sieciowej dla układu c.w.u. w okresach letnich 65/35°C.
- Obliczeniowe natężenie przepływu wody sieciowej:
 - dla potrzeb ogrzewania: $0,45 \text{ m}^3/\text{h}$,
 - dla potrzeb ciepłej wody użytkowej (max.): $0,73 \text{ m}^3/\text{h}$,
- Ciśnienie w rurociągu zasilającym od 0,5 MPa do 1,2 MPa.
- Ciśnienie w rurociągu powrotnym od 0,2 MPa do 0,6 MPa.
- Ciśnienie dyspozycyjne od 0,2 MPa do 0,9 MPa .
- Dla doboru armatury i urządzeń węzła przyjmować możliwość wzrostu ciśnienia zasilania (przy błędnych manipulacjach) do 1,6 MPa. Armatura odcinająca dla węzła cieplnego, od strony sieci do wymiennika powinna być na 2,5 MPa.
- Dostawa energii cieplnej całoroczna, z możliwością przerwy w okresach letnich na czas od kilku do 14 dni, w razie konieczności remontu sieci ciepłowniczej,

4. Wymagania techniczne dotyczące węzła ciepłego i instalacji odbiorczej

4.1. Węzeł ciepły

- Instalacje odbiorcze centralnego ogrzewania i ciepłej wody użytkowej obiektu należy podłączyć do sieci za pośrednictwem węzła ciepłego wymiennikowego, zaprojektowanego w oparciu o „Wymagania techniczne wyposażenia indywidualnych węzłów ciepłych wymiennikowych zasilanych z wodnej sieci P.K. „Therma”” i wypełnioną przez Odbiorcę „Ankietę do doboru urządzeń węzła”.
- W celu zapewnienia efektywności wykorzystania energii cieplnej węzeł ciepły należy wyposażyć w urządzenia automatycznej regulacji zapewniające utrzymywanie wymaganej temperatury zasilania instalacji grzewczych i ciepłej wody użytkowej.
- Węzeł ciepły należy wyposażyć w urządzenia umożliwiające włączenie do systemu monitoringu P.K. „Therma”, w celu zdalnego nadzorowania pracy węzła, kontrolowania i rejestrowania parametrów nośnika ciepła oraz ilości ciepła dostarczonego do węzła ciepłego.
- W porozumieniu z P.K. „Therma” należy określić miejsce do zabudowania czujnika temperatury zewnętrznej, do którego będzie doprowadzony z szafy AKPiA węzła, przewód sygnalizacyjny. Przedmiotowy kabel będzie do odbioru nieodpłatnie w P.K. „Therma”, a jego ułożenie leży w gestii Inwestora. Czujnik temperatury zewnętrznej należy zlokalizować na północnej ścianie budynku na wysokości ok. 2,5÷4,0m, w miejscu oddalonym od urządzeń mogących zakłócać rzeczywisty pomiar.
- Węzeł ciepły zostanie wyposażony przez P.K. „Therma”:
 - w układy pomiarowo-rozliczeniowe zabudowane po stronie wysokich parametrów do pomiaru ilości pobranej energii z sieci ciepłowniczej na potrzeby ogrzewania i ciepłej wody użytkowej,
 - w automatyczne urządzenie umożliwiające ograniczenie przepływu nośnika ciepła do wielkości wynikającej z aktualnie zamówionej mocy cieplnej przez Odbiorcę.
- Odbiór techniczny węzła należy przeprowadzić z udziałem przedstawiciela P.K. „Therma” i potwierdzić protokołem odbioru, którego jeden egzemplarz otrzymuje P.K. „Therma”.

4.2. Pomieszczenie węzła ciepłego

- Węzeł ciepły wymiennikowy należy zamontować w wydzielonym pomieszczeniu technicznym, nie mniejszym niż 9m² (szerokość min. 2,4 m), zlokalizowanym na najniższej kondygnacji budynku bezpośrednio, przy ścianie zewnętrznej (wg załącznika).
- Wskazane jest, aby w pomieszczeniu węzła nie zabudowywać innych urządzeń i rurociągów niezwiązanych bezpośrednio z węzłem ciepłym (np. przyłącze i wodomierz AQUA, kolektory – rozdzielacze instalacji odbiorczej) i przynajmniej dwie ściany były wolne od drzwi i okien.
- Konstrukcje ścian i drzwi pomieszczenia węzła oraz przejścia rurociągów przez przegrody budowlane muszą uwzględniać przepisy Bezpieczeństwa Pożarowego dla tego typu pomieszczeń.
- Pomieszczenie węzła ciepłego powinno umożliwiać wykonywanie obsługi urządzeń w warunkach bezpieczeństwa i higieny pracy oraz powinno być dostępne o dowolnej porze dla personelu obsługującego i Dostawcy ciepła. Jednocześnie winno być zabezpieczone przed dostępem osób postronnych.
- Wskazane jest, aby zapewnić możliwość bezpośredniego wejścia do pomieszczenia z zewnątrz budynku. W przypadku braku takiej możliwości, należy zapewnić drogę komunikacyjną do węzła o minimalnej szerokości 1,0 m i wysokości 2,2 m.
- Drzwi wejściowe z blachy stalowej (lub obite blachą stalową) o minimalnych wymiarach 0,8 x 2,0 m osadzone w stalowej futrynie, wyposażać w zamknięcie bezklamkowe otwierające się pod naciskiem od strony pomieszczenia węzła. Drzwi oznaczyć stosowną tablicą informacyjną.
- Wysokość pomieszczenia powinna wynosić min 2,2 m.
- Ściany w pomieszczeniu należy gładko wytynkować i wymalować jasną lamperią lub wyłożyć jasnymi kafelkami. Ściany, strop i posadzka muszą być wykonane z materiałów niepalnych, posadzkę należy wykonać z 1% spadkiem w stronę drożnej kratki ściekowej. Wymagana nośność posadzki 1500 kg/m².
- Pomieszczenie węzła powinno być wyposażone w kratkę ściekową podłączoną do kanalizacji. W przypadku braku kanalizacji w pomieszczeniu i konieczności odprowadzenia wody z kratki ściekowej poprzez układ pompowy, rzapie i pompa powinny być poza pomieszczeniem węzła. Dla pomieszczeń posiadających wejście bezpośrednio z zewnątrz dopuszcza się możliwość rezygnacji z kratki ściekowej pod warunkiem zachowania spadku posadzki w kierunku drzwi wejściowych.
- Pomieszczenie węzła ciepłowniczego powinno zapewniać poziom dźwięku w pomieszczeniach przyległych do węzła zgodnie z PN-B-02151-2:2018 oraz PN-B-02151-3:2015-10.
- Pomieszczenie węzła wyposażyć w wentylację grawitacyjną nawiewną i wywiewną.
- W pomieszczeniu węzła wykonać instalację elektryczną 1-fazową dla potrzeb urządzeń węzła i oświetlenia pomieszczenia. Instalacje elektryczne należy wykonać jak dla pomieszczeń wilgotnych. Oświetlenie węzła powinno spełniać warunki PN –EN 12464 – 1:2012 z uwzględnieniem warunków remontowych w każdym miejscu pomieszczenia i wynosić co najmniej 100 lx.
- Pomieszczenie węzła ciepłego oświetlane wyłącznie światłem sztucznym należy dodatkowo wyposażyć w oprawę ewakuacyjną z autotestem, instalowaną nad wejściem.
- Rozdzielnica elektryczna powinna być umieszczona w pomieszczeniu węzła, w pobliżu drzwi wejściowych, w miejscu widocznym i łatwo dostępnym. Z rozdzielnic nie należy zasilать odbiorników nie związanych z węzłem ciepłym. Rozdzielnica musi być wyposażona w wyłącznik główny, gniazdo 230 V i ochronniki przeciwprzepięciowe kategorii C odpowiednio dla danego układu zasilania. Urządzenia elektryczne

zainstalowane w pomieszczeniu węzła powinny być wyposażone w instalację przeciwporażeniową wg aktualnych norm.

- Na potrzeby węzła, w pobliżu licznika administracyjnego budynku, przygotować miejsce na zabudowę licznika energii elektrycznej właściwego zakładu energetycznego oraz połączyć go odpowiednim kablem z rozdzielnicą elektryczną w węźle cieplnym.
- Wszelkie odstępstwa od powyższych wymagań należy uzgodnić z P.K. „Therma”.

4.3. Instalacja odbiorcza

- Instalacja c.o. powinna być wykonana jako zamknięta. Może być uzupełniania wodą z sieci ciepłowniczej za pośrednictwem wodomierza do wody gorącej.
- Nie zabudowywać armatury, która mogłaby służyć do czerpania gorącej wody z obiegu lub umożliwiałaby powstanie trudnych do skontrolowania ubytków wody.
- Instalacje odbiorcze w obiekcie powinny zapewniać racjonalne wykorzystanie ciepła, szczególnie uzyskiwanie możliwie niskich temperatur powrotu wody do sieci ciepłowniczej, nie wyższej niż 60°C.
- Kolektory służące jako rozdzielacze na poszczególne obiegi instalacji stanowią integralną część instalacji odbiorczej i muszą zostać zaprojektowane, jak również wykonane razem z instalacją odbiorczą.
- Armatura odcinająca odrębne grupy odbiorników ciepła, powinna być umieszczona w łatwo dostępnym miejscu. Armatura ta powinna umożliwiać ustawienie wymaganego przepływu (np. zaworami regulacji przepływu) lub umożliwiać zabudowanie przy niej elementów regulacyjnych.
- Instalacja c.o. powinna być wyposażona w zawory termostacyjne zabudowane przy grzejnikach oraz być odpowiednio wyregulowana. W pomieszczeniach mieszkalnych ww. regulatory dopływu ciepła do grzejników winny umożliwiać uzyskanie temperatury nie niższej niż 16°C.
- Instalacja c.w.u. winna być wyposażona w przewód cyrkulacyjny i armaturę do wyregulowania przepływu w układzie cyrkulacji.

5. Wymagania dotyczące przyłącza ciepłowniczego

- Przyłącze ciepłownicze należy wykonać z rur preizolowanych 2xDN40/110 z izolacją typu „standard” oraz z impulsowym systemem monitoringu zawilgocenia izolacji.
- Przyłącze ciepłownicze należy zaprojektować i wykonać zgodnie z „Wytycznymi techniczno-eksploatacyjnymi projektowania i realizacji sieci dla systemu ciepłowniczego Bielska-Białej”.

6. Wymagania dotyczące kabla telemetrycznego

- Wzdłuż układanych rurociągów przyłącza, pomiędzy rurami, ułożyć kabel telemetryczny typu XzTKMDXpw 10x2x0.5, 30MHz, 120 Ohm dla potrzeb teledyktacji i oznakować taśmą PE koloru niebieskiego.
- W węźle cieplnym należy zabudować skrzynkę telemetryczną „ST”.
- Projekt i ułożenie kabla telemetrycznego wykonać zgodnie z „Wytycznymi układania kabli telemetrycznych, w tym wykonania muf oraz montażu skrzynek telemetrycznych w wymiennikowniach”.

7. Dokumentacja techniczna

Projekt węzła cieplnego wymaga uzgodnienia z P.K. „Therma”, niezależnie od innych uzgodnień wymaganych przez przepisy.

Powyższe warunki obowiązują łącznie z podpisaną przez strony odrębną Umową o przyłączenie do sieci ciepłowniczej. Termin ważności niniejszych warunków przyłączenia wynosi 2 lata.

Załącznik:

- *mapka z zaznaczoną lokalizacją pomieszczenia węzła cieplnego*

Kierownik Urzędu Programowania
i Rozwoju Ciepłownictwa
Mikołaj Ślusarczyk



P.K. „Therma” Sp. z o.o.
ul. Michała Grażyńskiego 108
43-300 BIELSKO-BIALA
(☎ 33 81-28-249 - Dział Sprzedaży i Marketingu)

UMOWA NR 630/P/2022
o przyłączenie do wodnej sieci ciepłowniczej
zawarta w Bielsku-Białej dnia 15.03.2022 r.

pomiędzy P.K. „Therma” Spółką z o.o. z siedzibą przy ul. Michała Grażyńskiego 108, 43-300 Bielsko-Biała, wpisaną do Krajowego Rejestru Sądowego przez Sąd Rejonowy w Bielsku-Białej, VIII Wydział Gospodarczy Krajowego Rejestru Sądowego, w rejestrze przedsiębiorców pod nr KRS: 0000081135, kapitał zakładowy: 27640000,00 zł,

NIP: 5470171902, REGON: 071011296,

zwaną dalej **Przedsiębiorstwem Ciepłowniczym**, reprezentowaną przez **Andrzeja Listowskiego - Prezesa Zarządu**

a **Miastem Bielsko-Biała - Zakładem Gospodarki Mieszkaniowej,**

ul. Lipnicka 26, 43-300 Bielsko-Biała,

NIP: 9372686990,

zwanym dalej **Inwestorem**, reprezentowanym przez:

Ireneusza Kiecaka - Dyrektora ZGM w Bielsku-Białej

o następującej treści:

§ 1

Umowę zawiera się w oparciu o Warunki Przyłączenia do Sieci Ciepłowniczej Nr 025/047/21 z dnia 08.10.2021 r., stanowiące *Załącznik nr 1* do niniejszej umowy.

§ 2

1. Przedmiotem umowy jest przyłączenie do sieci ciepłowniczej wodnej, na Warunkach Przyłączenia wymienionych w § 1, istniejącego obiektu Inwestora, usytuowanego na nieruchomości położonej przy **ul. Jana Sobieskiego 2-4 w Bielsku-Białej**, ozn. jako dz. nr 1055 i dz. nr 1056 w obr. ew. 0004 Górne Przedmieście, dla których prowadzona jest KW BB1B/00027984/3.
Inwestor oświadcza, iż włada ww. nieruchomością na podstawie: własność
2. Moc przyłączeniowa wynosi **56 kW**.

§ 3

1. W ramach realizacji przedmiotu umowy Przedsiębiorstwo Ciepłownicze zobowiązuje się do:
 - 1.1. opracowania dokumentacji technicznej przyłączeniowej sieci ciepłowniczej wodnej,
 - 1.2. wykonania przyłącza ciepłowniczego 2xDN40/125 od istniejącej preizolowanej sieci ciepłowniczej 2xDN50/125 zlokalizowanej w sąsiedztwie przedmiotowego budynku, wraz z armaturą odcinającą i z przejściem przez ścianę budynku, do miejsca lokalizacji węzła ciepłego w obiekcie,
 - 1.3. opracowania i przekazanie Projektu Technicznego Węzła Ciepłego (zachowując autorskie prawo majątkowe do dokumentacji projektowej węzła ciepłego),
 - 1.4. zabudowy w węźle ciepłym układów: pomiarowo-rozliczeniowych i regulacji przepływu nośnika ciepła,
 - 1.5. odbioru i uruchomienia.

§ 4

1. Inwestor wykona, na Warunkach Przyłączenia wymienionych w § 1, węzeł ciepły na potrzeby przyłączanego obiektu na podstawie dostarczonego przez Przedsiębiorstwo Projektu Technicznego Węzła Ciepłego. Po wykonaniu Inwestor zgłosi Przedsiębiorstwu Ciepłowniczemu węzeł ciepły do odbioru technicznego.
2. Inwestor wyraża zgodę na wejście na teren swojej nieruchomości Przedsiębiorstwu Ciepłowniczemu w celu budowy, zgodnie z Warunkami Przyłączenia wymienionymi w § 1 umowy, przyłącza ciepłowniczego.

3. Inwestor przygotowuje, w zakresie wskazanym w Warunkach Przyłączenia wymienionych w § 1, oraz udostępni Przedsiębiorstwu Ciepłowniczeemu pomieszczenie techniczne w obiekcie dla zainstalowania i eksploatacji układów: pomiarowo-rozliczeniowych i regulacji przepływu nośnika ciepła.
4. Inwestor oświadcza, że pomieszczenie, o którym mowa w ust.3., jest pomieszczeniem technicznym, tj. przeznaczonym dla urządzeń służących do funkcjonowania i obsługi technicznej budynku. W innym przypadku, przed udostępnieniem pomieszczenia do zabudowy urządzeń, Inwestor dokona formalnej zmiany sposobu jego użytkowania - zgodnie z przepisami Prawa budowlanego.
5. Inwestor zapewni Przedsiębiorstwu Ciepłowniczeemu stały i nieograniczony dostęp do znajdujących się na terenie nieruchomości Inwestora sieci i urządzeń ciepłowniczych, będących własnością Przedsiębiorstwa Ciepłowniczego, w celu ich eksploatacji, konserwacji i napraw.

§ 5

1. Koordynację prac wymienionych w § 3 i § 4 oraz kontrolę dotrzymywania wymagań określonych w Warunkach Przyłączenia, wymienionych w § 1, prowadzić będą:
 - 1.1. Inwestor: tel.
 - 1.2. Przedsiębiorstwo Ciepłownicze: Adam Aleksa; tel. 694639131.

§ 6

1. Strony ustalają następujące terminy realizacji niniejszej umowy:
 - 1.1. rozpoczęcie prac wymienionych w § 3 ust.1.: *z dniem podpisania umowy*,
 - 1.2. zakończenie prac wymienionych w § 3 ust.1. pkt 1.1. do pkt 1.2. do: **21.10.2022 r.**
 - 1.3. zakończenie prac wymienionych w § 3 ust.1. pkt 1.3. (dokumentacja projektowa węzła ciepłego): **ok. 90 dni roboczych** od daty przekazania pełnych danych do projektowania (wypełnionej Ankiety do doboru urządzeń węzła ciepłego),
 - 1.4. zakończenie prac wymienionych w § 3 ust.1. pkt 1.4. do pkt 1.5.: **14 dni roboczych od zabudowy węzła ciepłego.**
2. Terminy wymienione w ust.1. pozostają aktualne w przypadku:
 - 2.1. podpisania przez Inwestora niniejszej umowy w terminie do **18.03.2022 r.**,
 - 2.2. przygotowania i udostępnienia przez Inwestora Przedsiębiorstwu Ciepłowniczeemu pomieszczenia technicznego węzła ciepłego, umożliwiającego zabudowę urządzeń pomiarowo-rozliczeniowych i regulacji przepływu nośnika ciepła.
3. W przypadku działania lub zaniechania organów państwowych lub samorządowych, lub sprzeciwu osób trzecich, uniemożliwiających dotrzymanie terminów realizacji umowy określonych w ust.1. terminy mogą ulec zmianie. W takim przypadku zapisy § 9 umowy nie znajdują zastosowania, a Strony zobowiązane są ustalić nowe terminy realizacji umowy oraz nowe terminy określone w § 7.
4. Inwestor zobowiązany jest do bieżącego pisemnego informowania Przedsiębiorstwa Ciepłowniczego o wszelkich zmianach stanu faktycznego lub prawnego, które mogłyby mieć wpływ na terminowe i należyte wykonanie umowy.

§ 7

Strony ustalają termin rozpoczęcia dostarczania i odbioru ciepła w nośniku wodnym wysokoparametrowym w ilości **36 kW: po odbiorze technicznym węzła ciepłego.**

§ 8

1. Koszt wykonania prac opisanych w § 3 ust.1. wynosi netto 19 900 zł (słownie: *dziewiętnaście tysięcy dziewięćset złotych*) i zostanie w całości poniesiony przez Przedsiębiorstwo ciepłownicze.
2. Z tytułu wykonania prac wymienionych w § 3 ust.1. Przedsiębiorstwo Ciepłownicze nie pobierze od Inwestora opłaty za przyłączenie do sieci ciepłowniczej.
3. Po wykonaniu niniejszej umowy przyłączy ciepłownicze z armaturą odcinającą, układy pomiarowo-rozliczeniowe i regulacji przepływu nośnika ciepła stanowiąc będą własność i pozostawać w eksploatacji Przedsiębiorstwa Ciepłowniczego. Własność i eksploatacja węzła ciepłego będzie po stronie Inwestora.

§ 9

1. Strony ustalają kary umowne z tytułu:

- 1.1. za opóźnienie terminu realizacji w stosunku do określonych w § 6 i w § 7 umowy, z przyczyn leżących po stronie Przedsiębiorstwa Ciepłowniczego, Przedsiębiorstwo Ciepłownicze zapłaci na rzecz Inwestora karę umowną w wysokości 1/30 miesięcznej opłaty za usługi przesyłowe (stanowiącej iloczyn wielkości mocy zamówionej wymienionej w § 7 umowy i stawki tej opłaty wynikającej z obowiązującej Taryfy dla ciepła) za każdy dzień opóźnienia,
- 1.2. za opóźnienie terminu realizacji w stosunku do określonych w § 6 i w § 7 umowy, z przyczyn leżących po stronie Inwestora, Inwestor zapłaci na rzecz Przedsiębiorstwa Ciepłowniczego karę umowną w wysokości 1/30 miesięcznej opłaty za usługi przesyłowe (stanowiącej iloczyn wielkości mocy zamówionej wymienionej w § 7 i stawki tej opłaty wynikającej z obowiązującej Taryfy dla ciepła) za każdy dzień opóźnienia.

§ 10

Wszelkie zmiany i uzupełnienia do niniejszej umowy mogą być dokonane w formie pisemnej pod rygorem nieważności.

§ 11

1. W przypadku odstąpienia od umowy przez którąkolwiek ze Stron na skutek niewykonania lub nienależytego wykonania umowy przez drugą Stronę, odstępującemu przysługuje zwrot kosztów poniesionych na realizację umowy.
2. Wysokość kosztów poniesionych na realizację umowy ustalona zostanie na podstawie protokołu inwentaryzacji robót w toku na dzień odstąpienia umowy.


§ 12


1. W sprawach nieuregulowanych niniejszą umową zastosowanie mają przepisy Kodeksu Cywilnego, Prawa Energetycznego, Prawa Budowlanego, Prawa Ochrony Środowiska i Ustawy o odpadach wraz z przepisami wykonawczymi do powyższych ustaw.
2. Wszelkie sprawy sporne wynikłe w trakcie obowiązywania umowy rozpatrywane będą przez Sąd w Bielsku-Białej.
3. Umowę niniejszą sporządzono w 2 jednobrzmiących egzemplarzach, z których 1 egzemplarz otrzymuje Inwestor i 1 egzemplarz Przedsiębiorstwo Ciepłownicze.

PODPISY

PRZEDSIĘBIORSTWO CIEPŁOWNICZE


INWESTOR


PREZES ZARZĄDU
Przedsiębiorstwo Komunalne
miejscowość: Bielsko-Białe, ul. Mickiewicza 108
tel. 33 812 20 21-24, 33 816 74 97
NIP 547-017-79-02 REGON: 071011295

DYREKTOR
Zakład Usług i Inżynierii

Kowalski J.



10.03.2022

inspektor nadzoru inwestorskiego

134/03/DB