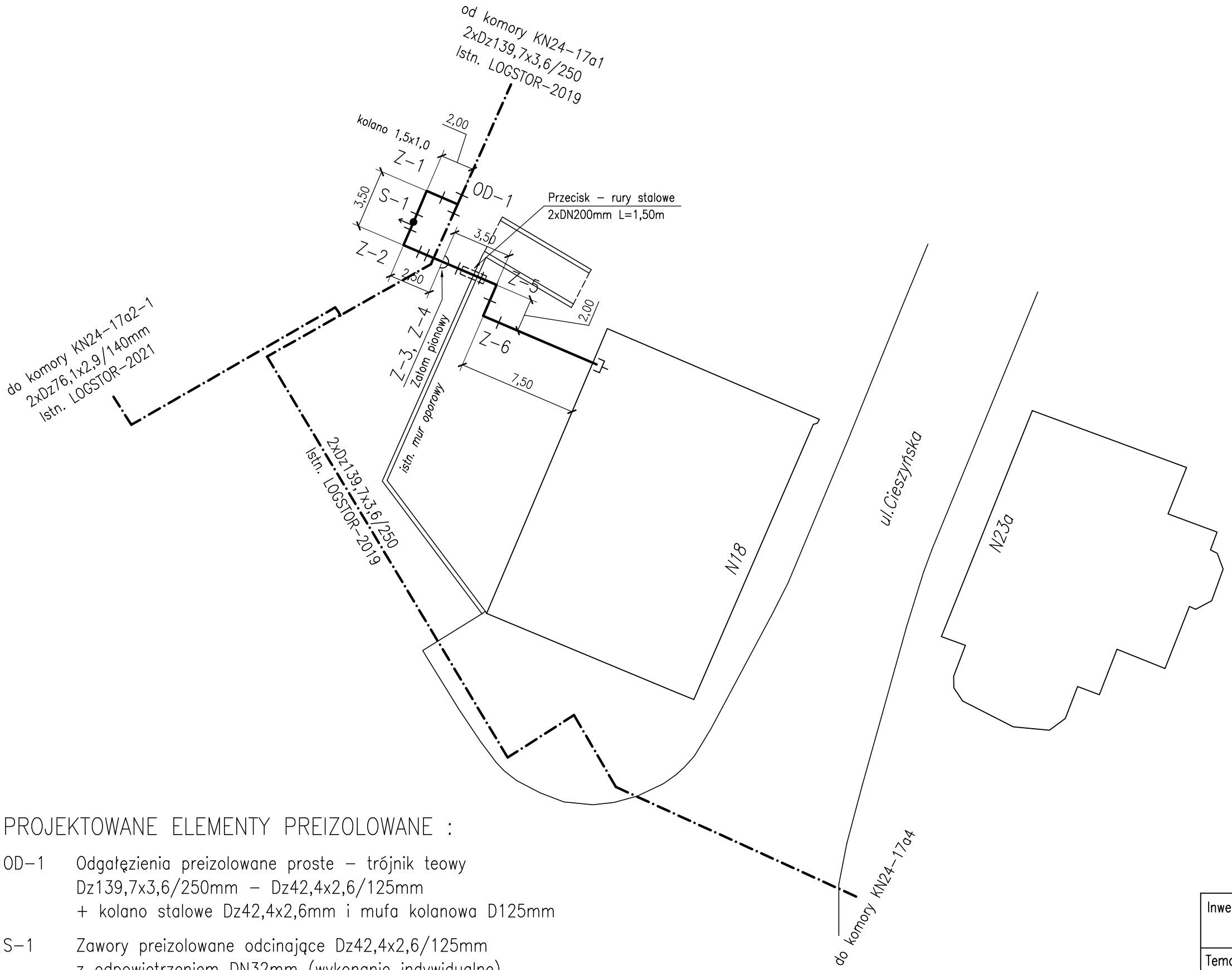

SCHEMAT UŁOŻENIA PODUSZEK KOMPENSACYJNYCH – PE gr. 40mm

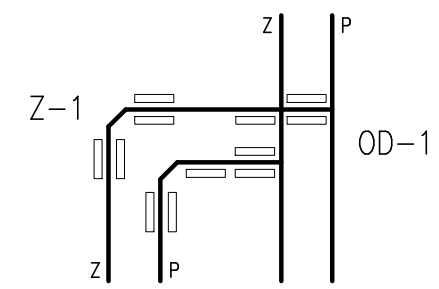

1000x125x40 – 14szt.
(zabudować także poduszki na pionowym odcinku trójnika – po 2 szt. na rurze)

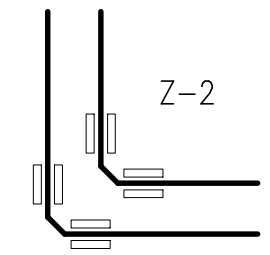

1000x125x40 – 8szt.

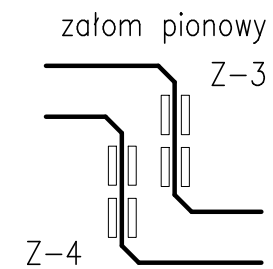

1000x125x40 – 8szt.

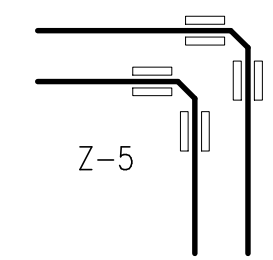

1000x125x40 – 8szt.

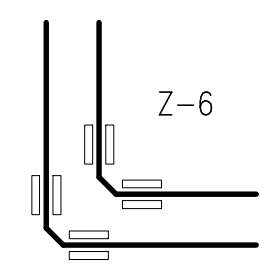

1000x125x40 – 8szt.

PROJEKTOWANE ELEMENTY PREIZOLOWANE :

OD-1 Odgałęzienia preizolowane proste – trójnik teowy
Dz139,7x3,6/250mm – Dz42,4x2,6/125mm
+ kolano stalowe Dz42,4x2,6mm i mufa kolanowa D125mm

S-1 Zawory preizolowane odcinające Dz42,4x2,6/125mm
z odpowietrzeniem DN32mm (wykonanie indywidualne)

UWAGA :

Pod żelbetowym murem oporowym preizolowane rurociągi przyłącza ciepłowniczego zabudować przeciskiem w rurach stalowych DN200mm.

Inwestor :	Przedsiębiorstwo Komunalne "THERMA" Spółka z o.o. 43-300 Bielsko-Biała ul.Michała Grażyńskiego 108			
Temat :	Budowa przyłącza ciepłowniczego w technologii rur preizolowanych 2xDN32/125mm do budynku usługowego użyteczności publicznej przy ul.Cieszyńskiej 18 w Bielsku-Białej.			
Adres obiektu budowlanego:	Miejscowość: Bielsko-Biała	Powiat: Bielsko-Biała	Województwo: Śląskie	
Faza:	PROJEKT PRZYŁĄCZA		Skala:	1 : 250
Branża:	INSTALACYJNA – SIECI CIEPLNE		Bielsko-Biała, 25.07.2022	
Funkcja:	Imię, Nazwisko:	Uprawnienia/Specjalność:	Podpis:	
Projektant:	mgr inż. Jan PAWNUK	867/93 Katowice Instalacyjno-inżynieryjna		
Nazwa rysunku:	SCHEMAT MONTAŻOWY		Rysunek nr:	03